

PRODOTTI / RICAMBI
PRODUCTS / SPARE PARTS
PRODUITS / PIECES DETACHEES
PRODUKTE / ERSATZTEILE
PRODUCTOS / REPUESTOS

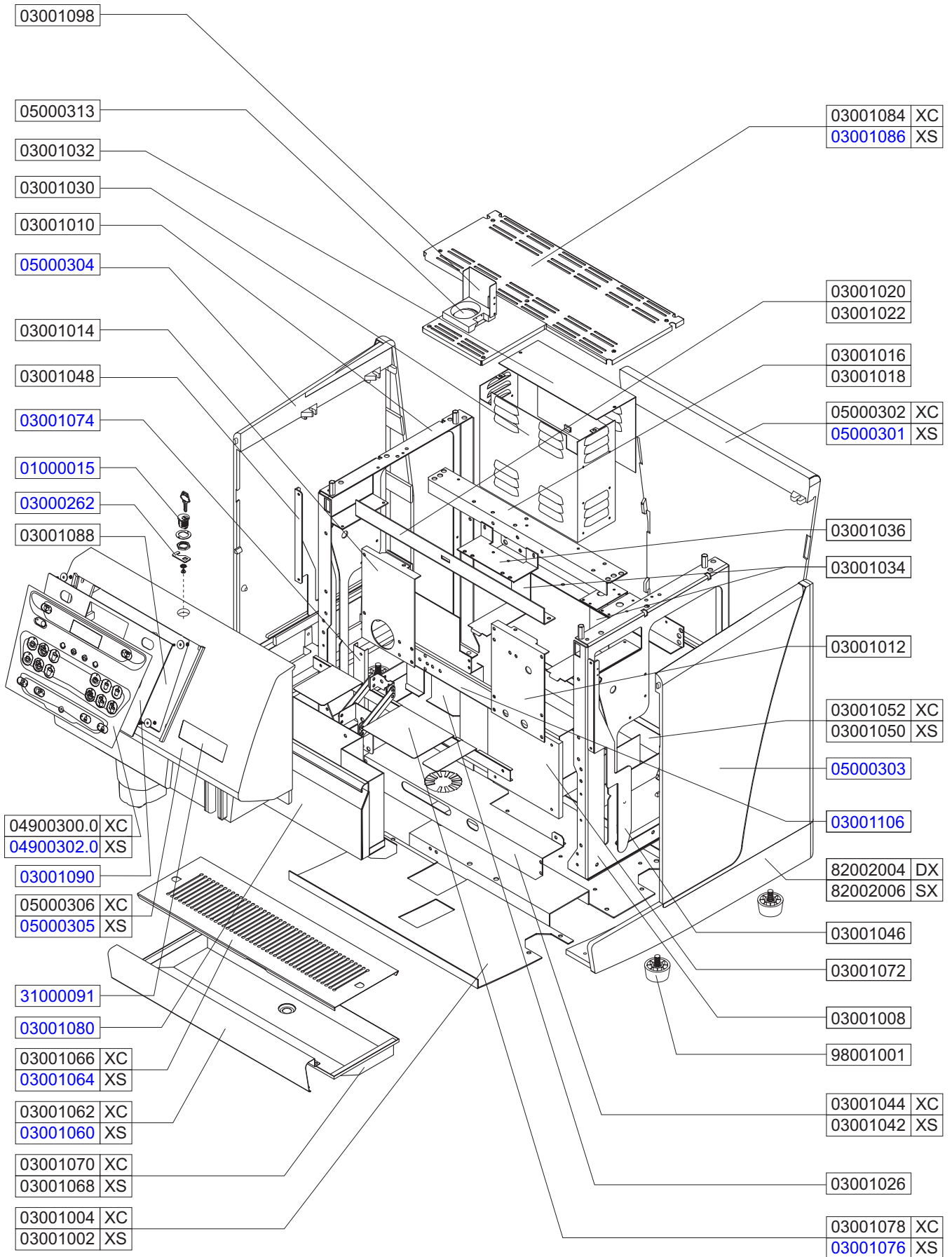
CAFFETTERIA ITALIANA

11

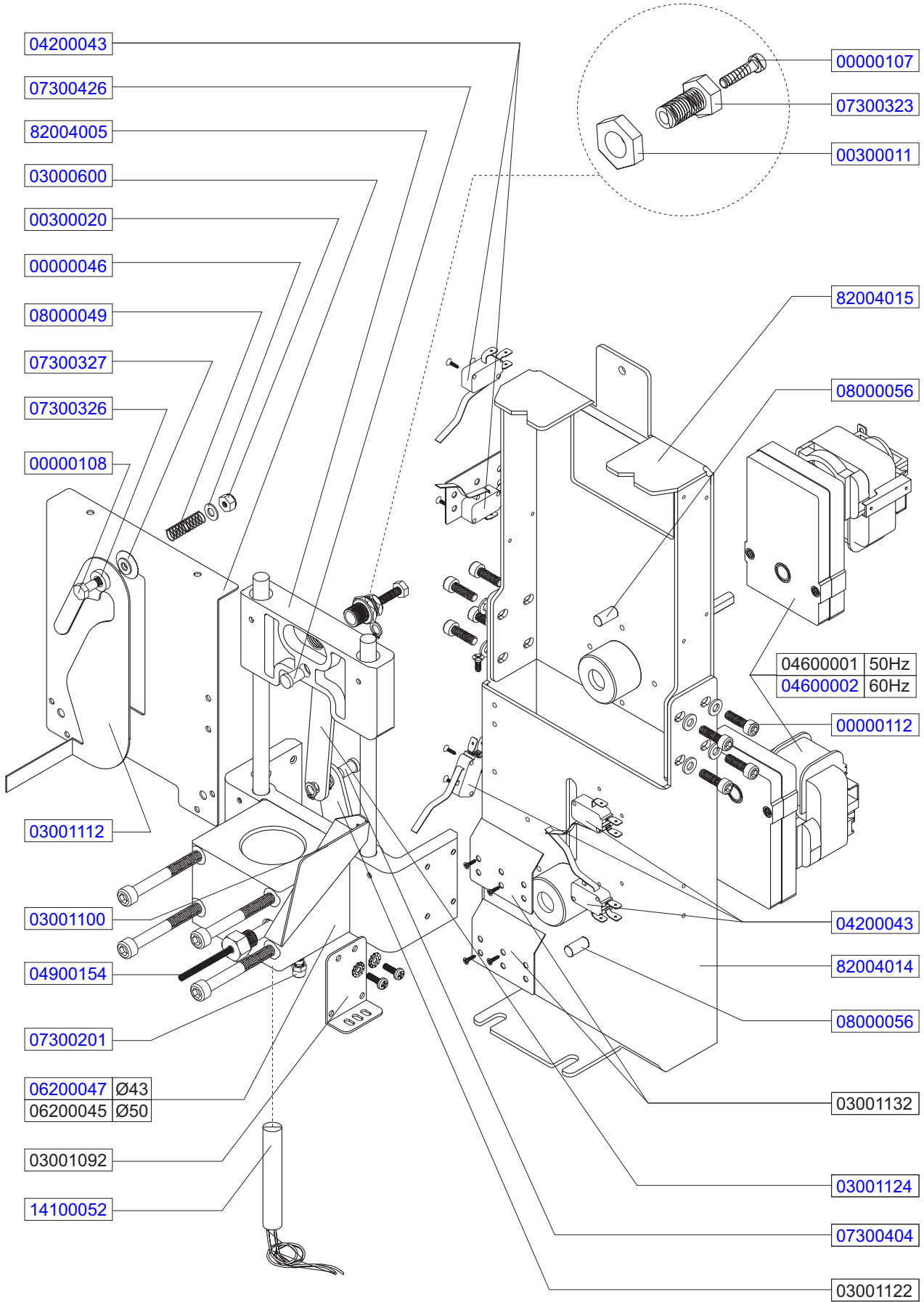


nuova simonelli

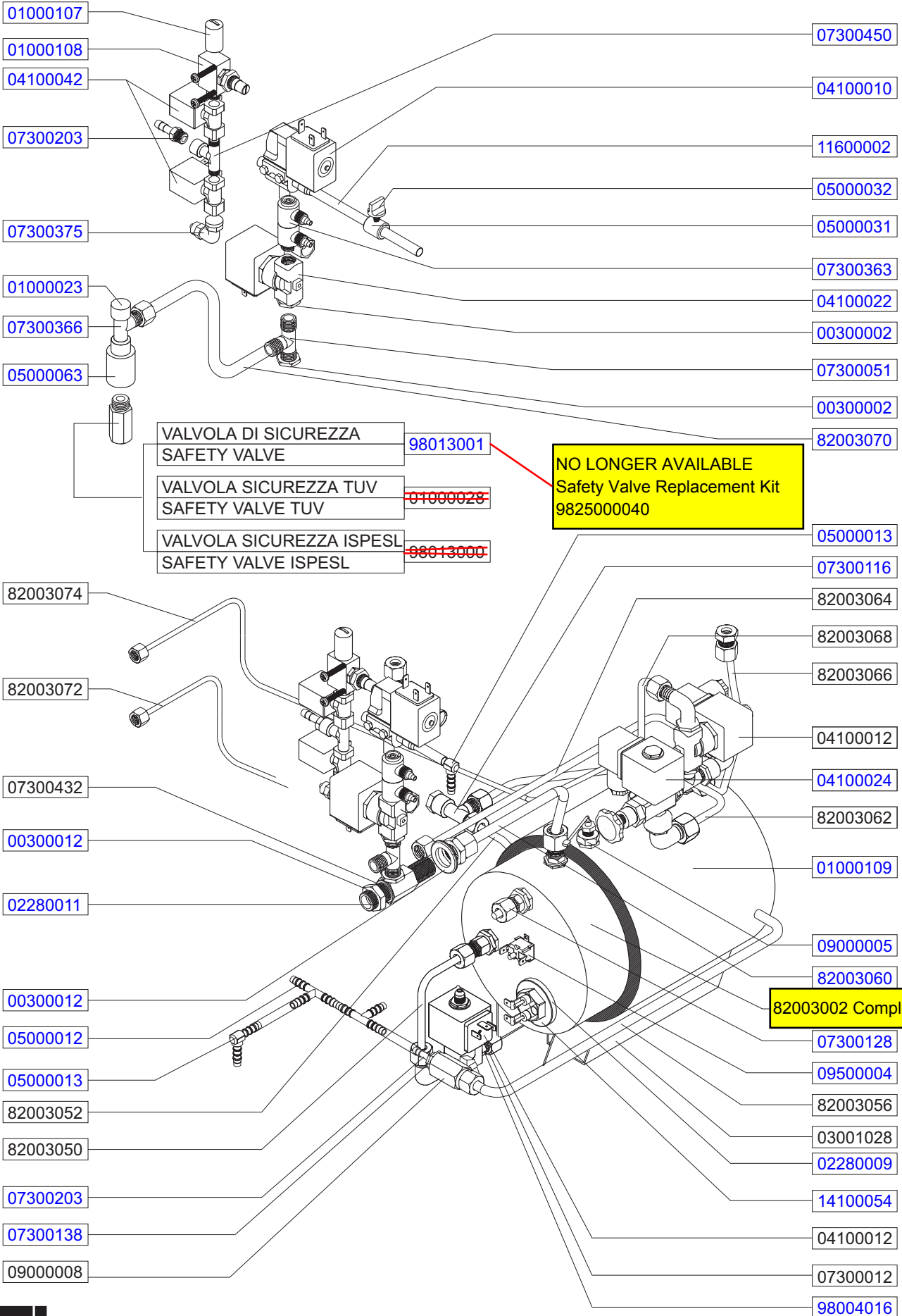
CARENA CAFFETERIA CABINET CAFFETERIA



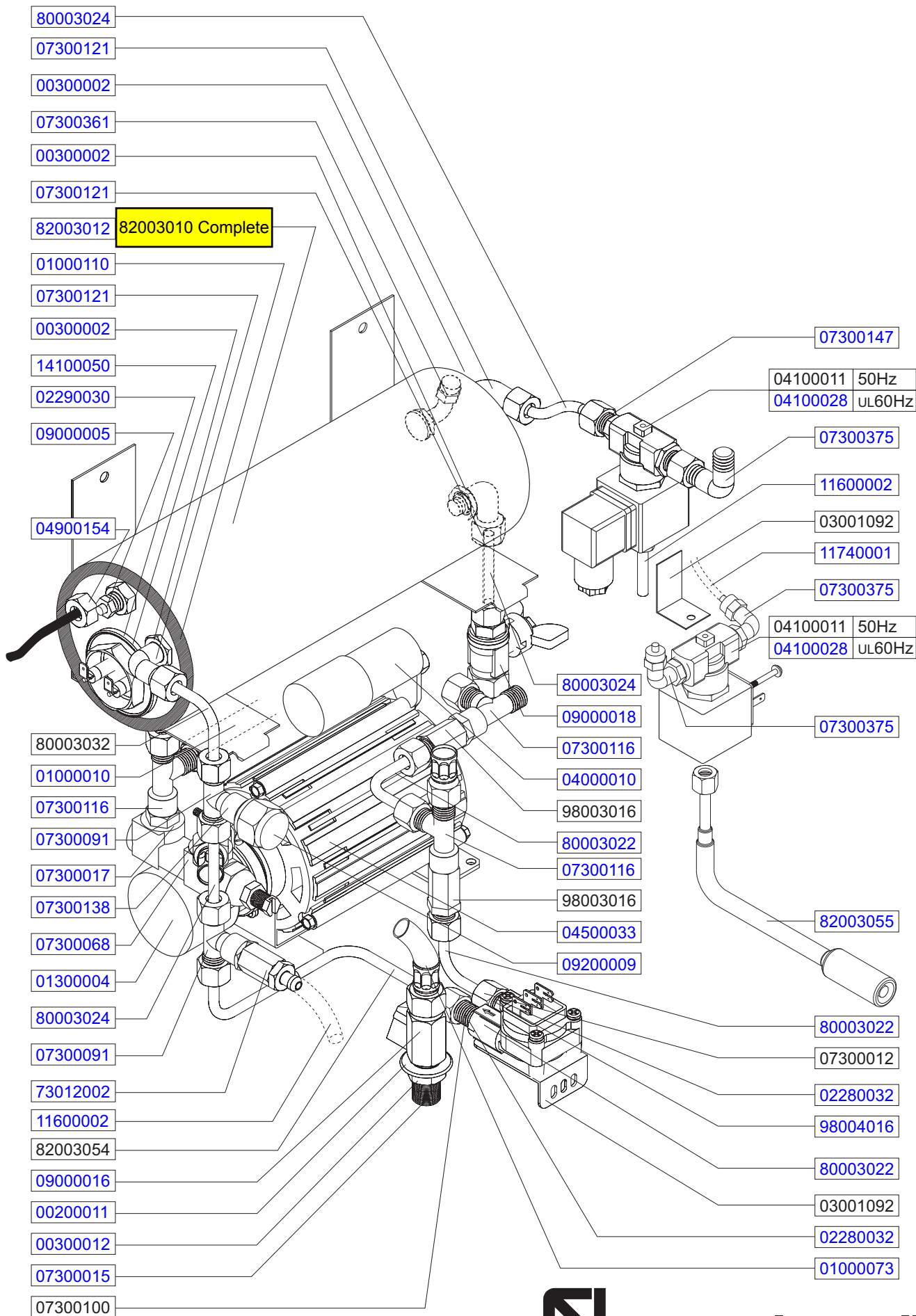
ASSIEME GRUPPO EROGATORE
DISPENSING GROUP COMPONENTS



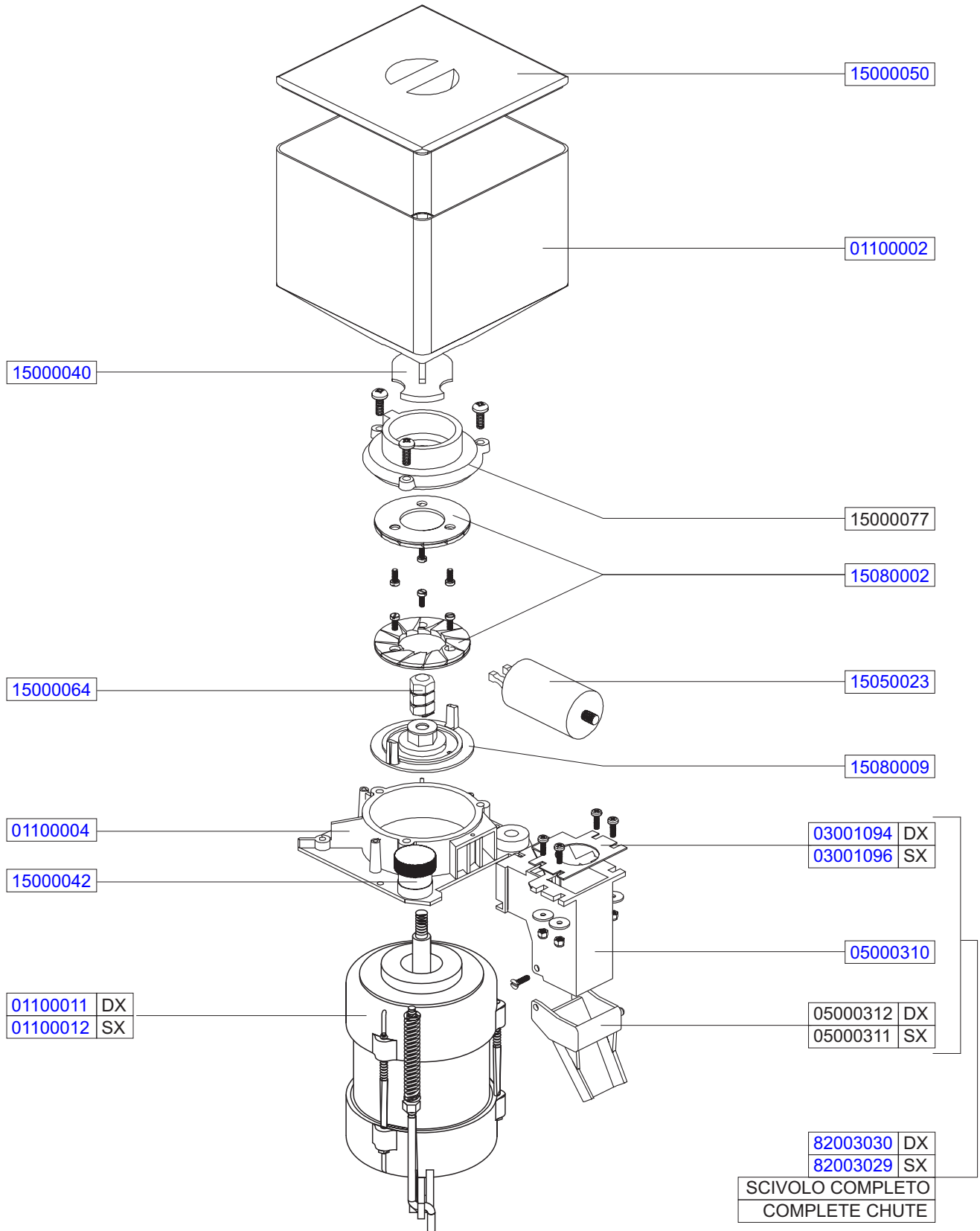
CALDAIA SERVIZI SERVICE BOILER



CALDAIA CAFFÈ
BOILER CAFFÈ

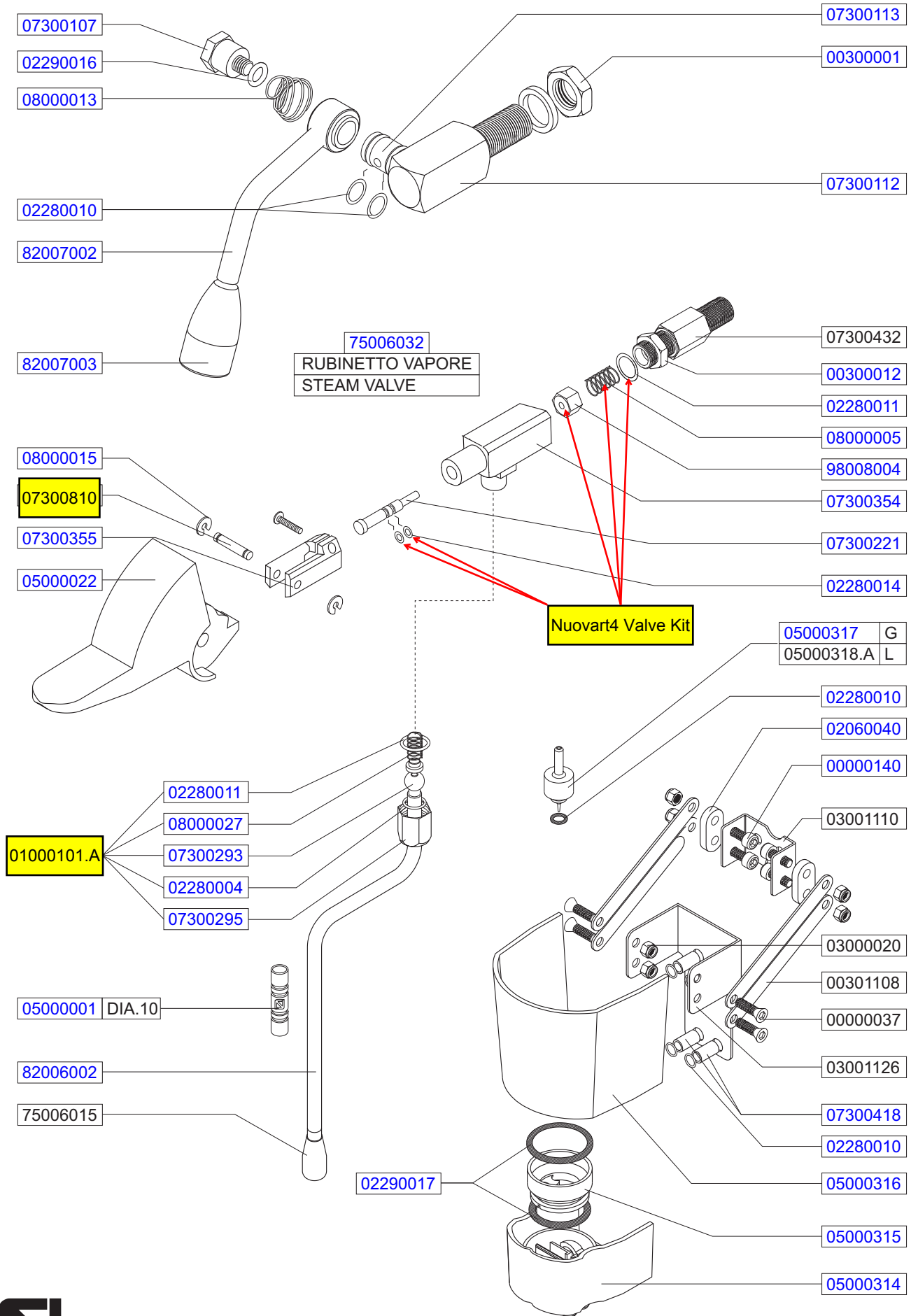


ASSIEME MACININO
GRINDER COMPONENTS

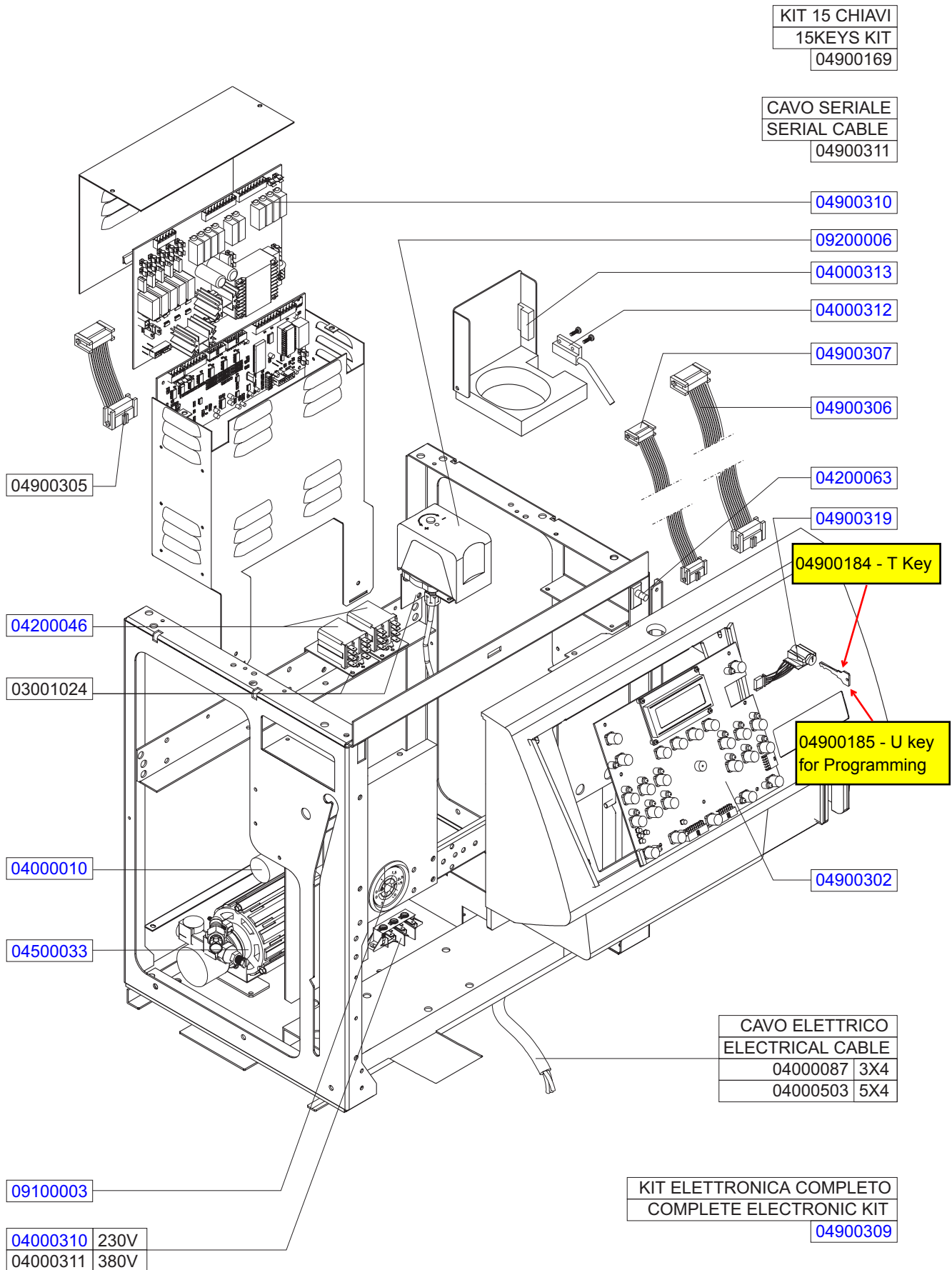


RUBINETTO VAPORE - BECCO EROGAZIONE

STEAM VALVE - DELIVERY NOZZLE



COMPONENTI ELETTRICI
ELECTRIC COMPONENTS



KIT 15 CHIAVI
15KEYS KIT
04900169

CAVO SERIALE
SERIAL CABLE
04900311

CAVO ELETTRICO	
ELECTRICAL CABLE	
04000087	3X4
04000503	5X4

KIT ELETTRONICA COMPLETO
COMPLETE ELECTRONIC KIT
04900309

04000310	230V
04000311	380V

CODICE	DESCRIZIONE	DESCRIPTION
00000037	VITE INOX M6X12	STAINLESS STEEL SCREW M6X12
00000046	RONDELLA ZINCATA M6	WASHER M6 6.4X12.5X1.6
00000064	RONDELLA AQ D.8	WASHER Q D.8
00000107	VITE INOX M6X25 TE	STAINLESS SCREW M6X25
00000108	VITE INOX M6X30	STAINLESS SCREW M6X30
00000112	VITE INOX M6X20 BRUCOLA	STAINLESS ALLEN SCREW M6X20
00000140	VITE TSP BRUCOLA M6X12 INOX	STAINLESS ALLEN SCREW M6X20
00200011	RONDELLA ZINC. M16 17X30X3	WASHER M16 17X30X3
00300001	DADO OTTONE 1/4" GAS SPESS.5	BRASS NUT 1/4" GAS
00300002	DADO OTTONE 1/4 SPESS. 3	BRASS NUT 3/4 3
00300011	DADO OTTONE 3/8	BRASS NUT 3/8
00300012	DADO OTTONE 3/8 GAS ES2 SPESS 6	BRASS NUT 3/8 GAS ES2
00300020	DADO AUTOBLOCCANTE M6 INOX BASSO	STAINLESS SELF-LOCKING NUT M6
00300022	VITE INOX M4X14	STAINLESS SCREW M4X14
01000010	TUBO FLESSIBILE INOX 1/4 F-F	STAINLESS STEEL FLEXIBLE TUBE 1/4 F-F
01000015	SERRATURA INVOLUCRO COMANDI	DOOR LOCK
01000023	VALVOLA SFIATO	ANTIVACUUM VALVE
01000073	TUBO FLESSIBILE INOX 3/8 F-F	STAINLESS STEEL FLEXIBLE TUBE 3/8 F-F
01000102	KIT SNODO LANCIA VAPORE	STEAM LANCE SWIVEL JOINT KIT
01000107	SILENZIATORE 1/8	SILOENCER 1/8
01000108	RUBINETTO MRF 1/8 F-F	FAUCET MRF 1/8 F-F
01000109	ISOLANTE CALDAIA SERVIZI	SERVICE BOILER INSULATION
01000110	ISOLANTE CALDAIA CAFFÈ	COFFEE BOILER ISULANT
01100002	CONTENITORE CAFFÈ	COFFEE BEANS CONTAINER
01100004	SUPPORTO MACINACAFFÈ	GRINDER SUPPORT
01100011	MACINACAFFÈ CAFFETTERIA MACINE D.75 DX	GRINDER MOTOR D.75 RIGHT
01100012	MACINACAFFÈ CAFFETTERIA MACINE D.75 SX	GRINDER MOTOR D.75 LEFT
01300004	POMPANTE VOLUMETRICO 50 l/h	VOLUMETRIC PUMP
02060040	GUARNIZIONE MOVIMENTO PTFE	MOVEMENT GASKET PTFE
02280004	GUARNIZIONE OR DIA. 17 MM	O'RING DIA. 17 MM
02280009	GUARNIZIONE OR DIA 40 MM	O'RING DIA. 40 MM
02280010	GUARNIZIONE OR DIA. 12 MM	O'RING DIA. 12 MM
02280011	GUARNIZIONE OR DIA. 11 MM	O'RING DIA. 11 MM
02280014	GUARNIZIONE OR DIA. 7 MM	O'RING DIA. 7 MM
02280016	OR D.17 VITON	O'RING D.17 VITON
02280032	GUARNIZIONE OR EP 851	GASKET O'RING EP 851
02290016	GURANIZIONE OR 115 DIA.17 VAITON	O'RING DIA. 17 VAITON
02290017	GUARNIZIONE OR AN22 VITON	O'RING AN22 VITON
02290020	GUARNIZIONE OR D.43 VITON	OORING D.43 VITON
02290030	GUARNIZIONE D.50 OR SILICONE	GASKET D.50 OR SILICON
02590011	GUARNIZ. PISTONCINO 14,4X6X4,5 SILICONE ROSSO	PISTON GASKET RED SILICON
03000069	DOCCIA INOX D.40XM4	STAINLESS SHOWER D.40 X M4
03000262	PIASTRINA SERRATURA	LOCK METAL PLATE
03000600	PROTEZIONE FRONTALE GRUPPO MASTER	GROUP FRONTAL PROTECTION
03001002	BASAMENTO L=501	BASE L=501
03001004	BASAMENTO L=341	BASE L=341
03001008	MONTANTE DESTRO	RIGHT FRAME
03001010	MONTANTE SINISTRO	LEFT FRAME
03001012	SUPPORTO MACININO DESTRO	RIGHT GRINDER SUPPORT
03001014	SUPPORTO MACININO SINISTRO	LEFT GRINDER SUPPORT
03001016	SUPPORTO AD L CENTRALINA L=483	ELECTRONIC UNIT BRACKET L=483
03001018	SUPPORTO AD L CENTRALINA L=343	ELECTRONIC UNIT BRACKET L=343
03001020	SUPPORTO A L FRONTALE L=500	FRONTAL L BRACKET L=500
03001022	SUPPORTO A FRONTALE L=343	FRONTAL L BRACKET L=343
03001024	SUPPORTO PRESSOSTATO - RELE'	PRESSOSTAT-RELE' SUPPORT
03001026	SUPPORTO MANOMETRO	MANOMETER BRACKET
03001028	SUPPORTO CALDAIA SERVIZI	SERVICE BOILER SUPPORT
03001030	INVOLUCRO CENTRALINA	UNIT WRAP
03001032	CHIUSURA INVOLUCRO CENTRALINA	UNIT WRAP COVER
03001034	SUPPORTO CALDAIA CAFFÈ'	COFFEE BOILER SUPPORT
03001036	FISSAGGIO GRUPPO SCIVOLO	SLIDE GROUP FASTENER
03001042	SUPPORTO VASCHETTA FONDI L=473	DREGS TRAY METAL SUPPORT L=473
03001044	SUPPORTO VASCHETTA FONDI L=313	DREGS TRAY METAL SUPPORT L=313
03001046	STAFFA MOVIMENTO DESTRO INVOLUCRO	RIGHT BOX MOVEMENT BRACKET
03001048	STAFFA MOVIMENTO SINISTRO INVOLUCRO	LEFT BOX MOVEMENT BRACKET
03001050	PARETE INFERIORE POSTERIORE L=390	BACK LOWER PANEL L=390
03001052	PARETE INFERIORE POSTERIORE L=230	BACK LOWER PANEL L=230
03001060	PARETE INFERIORE FRONTALE L=524	FRONTAL LOWER PANEL L=524
03001062	PARETE INFERIORE FRONTALE L=364	FRONTAL LOWER PANEL L=364
03001064	RETINA PIANO LAVORO L=524	PERFORATED WORK TOP L=524
03001066	RETINA PIANO LAVORO L=364	PERFORATED WORK TOP L=364

CODICE	DESCRIZIONE	DESCRIPTION
03001068	VASCETTA RACCOGLI ACQUA L=524	WATER DRAIN BOX L=524
03001070	VASCETTA RACCOGLI ACQUA L=364	WATER DRAIN BOX L=364
03001072	PARETE FRONTALE DESTRA L=189	RIGHT FRONTAL PANEL L=189
03001074	PARETE FRONTALE DESTRA E SINISTRA L=29	RIGHT \ LEFT FRONTAL PANEL L=29
03001076	PARETE CHIUSURA FRONTALE L=523	FRONTAL PANEL COVER L=523
03001078	PARETE CHIUSURA FRONTALE L=363	FRONTAL PANEL COVER L=363
03001080	CASSETTO FONDI	WASTE BOX
03001084	CHIUSURA SUPERIORE L=341	UPPER COVER L=341
03001086	CHIUSURA SUPERIORE L=501	UPPER COVER L=501
03001088	PROTEZIONE PULSANTIERA	TOUCHPAD PROTECTION
03001090	SUPPORTO PULSANTIERA	STICKER SUPPORT
03001092	SUPPORTO DOSATORE/EV. EROG.	DELIVERY VALVE \ FLOWMETER SUPPORT
03001094	CHIUSURA SCIVOLO CON FORO DESTRA	SLIDE CLOSING WITH HOLE RIGHT
03001096	CHIUSURA SCIVOLO SINISTRA	SLIDE CLOSING LEFT
03001098	CHIUSURA RACCORDO DECA	DECAFFEINATED CONVEYOR COVER
03001100	LAMIERA SCIVOLO DX GRUPPO	RIGHT GROUP SLIDE
03001104	PIASTRINA MOVIMENTO SCIVOLO SINISTRA	LEFT SLIDE MOVEMENT PLAQUE
03001105	PIASTRINA MOVIMENTO SCIVOLO DESTRA	RIGHT SLIDE MOVIMNT PLAQUE
03001106	SUPPORTO BECCO \ CAPPUCCINATORE	DELIVERY NOZZLE CAPPUCCINATORE SUPPORT
03001108	PIASTRINA MOVIMENTO CAPPUCCINATORE	MOVEMENT PLATE
03001110	ATTACCO MOVIMENTO BECCO EROGAZIONE	DELIVERY NOZZLE MOVEMENT SUPPORT
03001112	CAMMA RASATRICE	SCOOP
03001118	LEVA INTERMEDIA MOVIMENTO INFERIORE	LOWER MOVEMENT MIDDLE LEVER
03001120	LEVA CAMMA MOVIMENTO INFERIORE	LOWER MOVEMENT CAM LEVER
03001122	LEVA CAMMA MOVIMENTO SUPERIORE	UPPER MOVEMENT CAM LEVER
03001124	LEVA INTERMEDIA MOVIMENTO SUPERIORE	UPPER MOVEMENT MIDDLE LEVER
03001126	SUPPORTO ATTACCHI CAPPUCCINATORE	ATTACHMENT SUPPORT
03001128	DOCCIA INOX D.47XM4	STAINLESS SHOWER D.47 X M4
03001132	PROTEZIONE MICRO MOVIMENTI	MOVEMENT MICROSWITCH PROTECTION
04000010	CONDENSATORE 6 µF	CAPACITOR 6 µF
04000087	CAVO ELETTRICO 3 X 4	ELECTRICAL CABLE 3X4
04000310	MORSETTIERA 220 V	TERMINAL BLOCK 220 V
04000311	MORSETTIERA 380 V	TERMINAL BLOCK 380 V
04000312	SENSORE MAGNETICO	MAGNETIC SENSOR
04000313	UNITÀ MAGNETICA	MAGNETIC UNIT
04000503	CAVO ELETTRICO 5 X 4	ELECTRICAL CABLE 5X4
04100010	ELETTROVALVOLA A 3 VIE A SEPARAZIONE	3 WAY SOLENOID VALVE WITH SEPARATION
04100011	ELETTROVALVOLA EROG. 230V 50/60 Hz	DELIVERY SOLENOID VALVE 230V 50/60 Hz
04100012	ELETTROVALVOLA 2 VIE AL 1/4 230 V 50/60 Hz	2 WAY SOLENOID VALVE 1/4 230 V 50/60 Hz
04100022	ELETTROVALVOLA 2 VIE AL 1/4 F3 230 V 50/60 Hz	2 WAY SOLENOID VALVE 1/4 F3 230 V 50/60 Hz
04100024	ELETTROVALVOLA 2 VIE CON REGOLATORE	2 WAY SOLENOID VALVE WITH REGULATOR
04100028	ELETTROVALVOLA EROG. 208/240V UL 60 Hz	DELIVERY SOLENOID VALVE 208/240V UL 60 Hz
04100042	ELETTROVALVOLA 2 VIE 230 V 1/8	2 WAY SOLENOID VALVE 230 V 1/8
04200043	MICROINTERRUTTORE PORTA-CASSETTO-MOVIMENTO	MOVEMENT-DOOR- DREGS DRAWER MICROSWITCH
04200046	RELE' 16 A	RELAY 16 A
04200063	MICROINTERRUTTORE PORTA	DOOR MICROSWITCH
04500033	MOTORE ELETTRICO	ELECTRIC MOTOR
04600001	MOTORIDUTTORE GRUPPO MASTER 50HZ	GROUP MOTORIDUCTOR 230V 50 HZ
04600002	MOTORIDUTTORE GRUPPO MASTER 60 HZ	GROUP MOTORIDUCTOR 220V 60 HZ
04900027	DOSATORE VOLUMETRICO	FLOWMETER
04900154	SONDA TEMPERATURA NTC	TEMPERATURE PROBE NTC
04900169	KIT 15 CHIAVI	15 KEYS KIT
04900300.0	MASCHERINA PULSANTIERA MOD XC	STICKER XC
04900302	SCHEDA EROGAZIONE CON DISPLAY CAFFETTERIA	ELECTRONIC TOUCHPAD WITH DISPLAY CAFFETTERIA
04900302.0	MASCHERINA PULSANTIERA MOD XS	STICKER XS
04900305	CAVO 16 VIE CENTRALINA	ELECTRONIC UNIT 16-WAYS CABLE
04900306	CAVO 20 VIE PULSANTIERA- CENTRALINA	20 WAYS CABLE
04900307	CAVO 16 VIE PULSANTIERA- CENTRALINA	16 WAYS CABLE
04900309	KIT ELETTRONICA COMPLETO	COMPLETE ELECTRONIC KIT
04900310	CENTRALINA ELETTRONICA XC-XS	ELECTRONIC UNIT XC-XS
04900311	CAVO COLLEG. SERIALE CAFFETTERIA ITALIANA	SERIAL CABLE CAFFETTERIA ITALIANA
04900319	BLOCCHETTO CHIAVI CAFFETTERIA ITALIANA	KEYS BLOC
05000001	GOMMINO PROTEZIONE LANCIA D.10	PIPE PROTECTION RUBBER D.10
05000012	RACCORDO PORTATUBO TS 6	PIPE-HOLDER FITTING TS 6
05000013	RACCORDO PORTATUBO WS 6	PIPE-HOLDER FITTING WS 6
05000022	MANOPOLA RUBINETTO VAPORE	STEAM LEVER
05000031	ANELLO REGOLAZIONE CAPPUCCINATORE	MILKFOAMER REGULATION RING
05000032	POMELLO FILETTATO	FILLET KNOB
05000063	COPRI VALVOLA SICUREZZA	SAFETY VALVE COVER
05000301	CARENA RETRO L=504	BACK PANEL L=504
05000302	CARENA RETRO L=344	BACK PANEL L=344

CODICE	DESCRIZIONE	DESCRIPTION
05000303	CARENA DESTRA	RIGHT PANEL
05000304	CARENA SINISTRA	LEFT PANEL
05000305	INVOLUCRO COMANDI L=505	COMMAND BOX L=505
05000306	INVOLUCRO COMANDI L=381	COMMAND BOX L=381
05000310	SCIVOLO SUPERIORE CAFFÈ	UPPER SLIDE
05000311	SCIVOLO INFERIORE CAFFÈ SINISTRO	LEFT LOWER SLIDE
05000312	SCIVOLO INFERIORE CAFFÈ DESTRO	RIGHT LOWER SLIDE
05000313	RACCORDO DECAFFEINATO	DECAFFEINATED CONVEYOR
05000314	PARTE INFERIORE CAPPUCCINATORE	LOWER PART CAPPUCCINATORE
05000315	PERTE CENTRALE CAPPUCCINATORE	CENTRAL PART CAPPUCCINATORE
05000316	PARTE SUPERIORE CAPPUCCINATORE	UPPER PART CAPPUCCINATORE
05000317	INIETTORE CAPPUCCINATORE CORTO	SHORT CAPPUCCINATORE INJECTOR
05000317.A	INIETTORE CAPPUCCINATORE ALTO	LONG CAPPUCCINATORE INJECTOR
06200045	CORPO GRUPPO OTTONE D.50	BRASS GROUP D.50
06200047	CORPO GRUPPO OTTONE D.43	BRASS GROUP D.43
07300012	RACCORDO 1/4" - 1/4" GAS CON OR	FITTING 1/4"-1/4" GAS WITH O'RING
07300015	RACCORDO 3/8" - 3/8" GAS	FITTING 3/8"- 3/8" GAS
07300017	ATTACCO 1/2"	ATTACHMENT 1/2"
07300051	RACCORDO T 1/4	T FITTING 1/4
07300068	RACCORDO L M-M 3/8	L FITTING M-M 3/8
07300091	RACCORDO T 1/4 M-F-M	T FITTING 1/4 M-F-M
07300100	ATTACCO 1/4"	ATTACHMENT 1/4"
07300104	SPINOTTO RUBINETTO VAPORE	STEAM TAP PIN
07300107	PORTA MOLLA TUBO VAPORE	SPRING HOLDER
07300110	TAPPO PORTA MOLLA	SPRING HOLDER TAP
07300112	ATTACCO RUBINETTO ACQUA	HOT WATER ARM BLOCK
07300113	SNODO RUBINETTO VAPORE	STEAM TAP SWIVEL JOINT
07300116	RACCORDO T 1/4 M-M-F	T FITTING 1/4 M-M-F
07300121	RACCORDO L M-M 1/4	L FITTING M-M 1/4
07300128	TAPPO 1/4 GAS	CORK 1/4 GAS
07300138	RIDUZIONE 1/4 - 1/8" ES.17	REDUCTION 1/4"-1/8" ES.17
07300147	RACCORDO 1/4" F.7 1/8" F.5	FITTING 1/4" F.7 1/8" F.5
07300201	RACCORDO CIL. 6/4 M6	FITTING 6/4 M6
07300203	PORTAGOMMA 1/8"	1/8" TUBE CONNECTION
07300221	ASTA INOX RUBINETTO VAPORE	STEAM VALVE SCREW INOX
07300293	BUSSOLA SNODO OTTONE	BRASS SWIVEL JOINT
07300295	DADO RACCORDO LANCIA SNODO OTTONE	BRASS NUT
07300323	REGISTRO INSERTO CARRELLO	SLIDE INSERT REGISTER
07300327	RONDELLA TEFLON 20X0.5X6.5	TEFLON WASHER 20X6.5X0.5
07300345	PISTONE INFERIORE D.43	LOWER PISTON D. 43
07300346	PISTONE SUPERIORE D.43	UPPER PISTON D.43
07300354	CORPO RUBINETTO VAPORE	STEAM TAP BODY
07300355	FORCELLA RUBINETTO	TAP FORK
07300361	RACCORDO L GIR. 1/4 6	L FITTING M-M 1/4 6
07300363	RACCORDO DOPPIO 6 1/4	DOUBLE FITTING 6 1/4
07300366	RACCORDO T 1/4	T FITTING 1/4
07300375	RACCORDO L GIR. 1/8 6	SWIVEL L FITTING 1/8
07300402	ALBERO PISTONE INFER. INOX D.12 GRUPPO 50	STAINLESS STEEL LOWER PISTON SHAFT GR. D.50
07300403	ALBERO PISTONE INFER. INOX D.12 GRUPPO 43	STAINLESS STEEL LOWER PISTON SHAFT GR. D.43
07300404	ALBERO LEVE D. 8 CARBONIT.	LEVER SHAFT D.8
07300406	ALBERO LEVE INFERIORE CARBONIT.	LOWER LEVER MAST
07300410	ALBERO PISTONE SUPERIORE	UPPER PISTON SHAFT
07300412	PISTONE INFERIORE D.50	LOWER PISTON D.50
07300414	PISTONE SUPERIORE D.50	UPPER PISTON D.50
07300416	BOCCOLA PORTA OR INFERIORE	LOWER GASKET HOLDER NUT
07300418	BOCCOLA ATTACCO RACCORDO 1/8"	FITTING BUCKLE 1/8"
07300424	INSERTO CARRELLO PER GRUPPO	SLIDE INSERT FOR GROUP
07300426	PERNO CARRELLO D.8	SLIDE PIN
07300432	PROLUNGA TAPPO PORTAMOLLA RUB.VAP.	STEAM TAP SPRING HOLDER TAP EXTENSION
07300434	BOCCOLA OTTONE PISTONE SUPERIORE	UPPER PISTON BRASS BUCKLE
07300436	SPINA FILETTATA FISSAGGIO ALBERO PISTONE SUP.	UPPER PISTON SHAFT FASTENER FILLET PIN
07300450	RACCORDO T 1/8 M-F-M	T FITTING 1/8 M-F-M
08000005	MOLLA TUBO VAPORE 6 ST	STEAM PIPE SPRING
08000013	MOLLA TUBO VAPORE	STEAM PIPE SPRING
08000015	SEEGER RS5	SEEGER RS5
08000027	MOLLA PER LANCIA SNODATA	SPRING
08000049	MOLLA PER CAMMA RASATRICE	SCOOP SPRING
08000056	RUOTA LIBERA FC 12	FREE WHEEL FC 12
08000066	SEEGER ESTERNO INOX A 8	STAINLESS STEEL EXTERNAL SEEGER A 8
08000044	MOLLA	SPRING
09000005	SONDA AUTOLIVELLO COMPLETA	COMPLETE LEVEL PROBE

CODICE	DESCRIZIONE	DESCRIPTION
09000005	SONDA AUTOLIVELLO COMPLETA	COMPLETE LEVEL PROBE
09000008	RUBINETTO M/F 1/4	FAUCET M/F 1/4
09000016	RUBINETTO ALLACCIO RETE IDRICA 3/8	INLET WATER TAP 3/8"
09000018	RUBINETTO DISTRIBUTORE 1/4"	DISTRIBUTOR TAP 1/4"
09100003	MANOMETRO DOPPIA SCALA	DOUBLE SCALE GAUGE
09200006	PRESSOSTATO MACCHINA	PRESSOSTAT
09200009	PRESSOSTATO CONTROLLO POMPA	PUMP CONTROL PRESSOSTAT
09500004	TERMOSTATO RIARMO MANUALE 135°C	MANUAL RESETTABLE THERMOSTAT 135°
11600002	TUBO SILICONE	SILICON TUBE
11740001	TUBO TEFLON 4X6	TEFLON TUBE 4X6
14100050	RESISTENZA 1"1/4 W.3000	HEATING ELEMENT 1"1/4 W.3000
14100054	RESISTENZA 1" W.2300	HEATING ELEMENT W.2300
15000040	CHIUSURA CAMPANA MDX/L	COFFEE BEANS CONTAINER CLOSING
15000042	POMELLO REGISTRO	GRINDER REGISTER HANDLE
15000050	COPERCHIO CAMPANA	COFFEE BEANS CONTAINER COVER
15000064	DADO FERMA PORTAMACINE	BLADE SUPPORT BLOCK NUT
15000077	PORTAMACINE SUPERIORE MM75	UPPER BLADE SUPPORT MM75
15050023	CONDENSATORE 16 µF	CAPACITOR 16 µF
15080002	COPPIA MACINE mm 75	BLADES MM 75
15080009	PORTAMACINE INFERIORE MM75	LOWER BLADE SUPPORT MM75
31000091	ETICHETTA ADESIVA LOGO	LOGO STICKER
73012002	VALVOLA NEPLAX	EXPANSION VALVE
75006015	BECCO VAPORE INOX	STAINLESS STEAM NOZZLE
75006032	RUBINETTO VAPORE COMPLETO	COMPLETE STEAM TAP
80003024	TUBO COLLEGAMENTO EV. LIVELLO	LEVEL SOLENOID VALVE CONNECTION TUBE
80003024	TUBO	TUBE
80003032	TUBO COLLEGAMENTO EV. LIVELLO	TUBE
82002004	FIANCO ALLUMINIO DESTRO INFER. VERNICIATO	LOWER ALUMINIUM RIGHT FRAME
82002006	FIANCO ALLUMINIO SINISTRO INFER. VERNICIATO	LOWER ALUMINIUM LEFT FRAME
82003004	CALDAIA SERVIZI NICHELATA CAFFETTERIA ITALIANA	NICKEL SERVICE BOILER
82003012	CALDAIA CAFFE' INOX	STAINLESS STEEL COFFEE BOILER
82003029	SCIVOLO COMPLETO SINISTRO	LEFT COMPLETE SHUTE
82003030	SCIVOLO COMPLETO DESTRO	RIGHT COMPLETE SHUTE
82003050	TUBO COLL. EV.LIVELLO - CALDAIA SERVIZI	LEVEL SOL.VALVE - SERVICE BOILER CONNECTION TUBE
82003052	TUBO COLL. EV.LIVELLO - T	LEVEL SOL.VALVE - T CONNECTION TUBE
82003054	TUBO COLLEG. VALVOLA NEPLAX - DOSATORE	FLOWMETER- EXPANSION VALVE CONNECTION TUBE
82003055	TUBO SCARICO ELETTROVALVOLA EROGAZIONE	DELIVERY SOLENOID VALVE DISCHARGE TUBE
82003056	TUBO COLLEG. SCARICO CALDAIA - RUBINETTO	BOILER DRAIN - FAUCET CONNECTION TUBE
82003060	TUBO COLLEGAMENTO RUB.VAP. - CALDAIA	BOILER - STEAM TAP CONNECTION TUBE
82003062	TUBO COLL. T VALVOLA DI RITEGNO - EV. MISCELATORE	MIXER - RETAIN VALVE TUBE
82003064	TUBO COLL. MISCELATORE - RUB. ACQUA CALDA	HOT WATER TAP - MIXER CONNECTION TUBE
82003066	TUBO COLLEGAMENTO PRESSOSTATO - CALDAIA	BOILER - PRESSOSTAT CONNECTION TUBE
82003068	TUBO COLLEGAMENTO MISCELATORE - CALDAIA	BOILER - MIXER CONNECTION TUBE
82003070	TUBO COLLEG. VALVOLA SICUREZZA 1/4 - 1/4	SAFETY VALVE CONNECTION CONNECTION TUBE
82003072	TUBO COLLEGAMENTO MANOMETRO - T POMPA	MANOMETER - PUMP CONNECTION TUBE
82003074	TUBO MANOMETRO - CALDAIA SERVIZI	SERVICE BOILER - MANOMETER CONNECTION TUBE
82004005	SUPPORTO GRUPPO PIU' CARRELLO	GROUP SUPPORT PLUS SLIDE
82004014	GR.LAMIERA INFERIORE	LOWER GROUP PLATE
82007002	LANCIA ACQUA CALDA CAFFETTERIA	HOT WATER PIPE
82007003	ROMPIGETTO LANCIA ACQUA CALDA	HOT WATER PIPE BREAK SQUIRT
82017001	VALVOLA RITEGNO A SFERA	SPHERE RETAIN VALVE
98001001	PIEDE MACCHINA	FOOT
98003016	VALVOLA RITEGNO	RETAIN VALVE
98004016	FILTRO INOX DIAMETRO 12	STAINLESS FILTER DIAMETER 12
98004016	FILTRO INOX D.12	STAINLESS STEEL FILTER D.12
98008004	PISTONCINO	PISTON